

# ワークショップ & イベント情報

ふなばし三番瀬環境学習館



ふなばし三番瀬環境学習館は、「知る」「考える」「学ぶ」の3つのゾーンを巡りながら、環境について学べる新しいタイプの施設です。干潟や野鳥のガイドツアー、地元食材を使った料理教室、季節のワークショップなど、子どもから大人まで楽しめるイベントが盛りだくさん！家族や友達とぜひ遊びに来てください

2020年  
**5月**

## 臨時休館につきまして

新型コロナウイルスの感染予防と拡大防止のため、2020年6月1日(月)まで休館とさせていただきます。休館に伴い、5月に開催予定でしたふなばし三番瀬環境学習館の全イベント・ワークショップは中止となります。以降も休館・イベント中止となる可能性がございます。最新の開館日・イベント開催情報は、当館ホームページでご確認ください。また、本年度のふなばし三番瀬海浜公園潮干狩りは、全日程を中止いたしました。

ふなばし三番瀬環境学習館

### ふなばし三番瀬環境学習館 @sambanze

環境学習館の公式ツイッターでは、三番瀬の生きもの情報やワークショップ情報を発信しています。現在は、「#春の自由研究2020」を公開中です！今号は、その中から一部を抜粋してご紹介いたします！



観察に実験に工作！  
何に挑戦しようかな？



ふなばし三番瀬環境学習館

ふなばし三番瀬環境学習館 @sambanze・4月8日

人間には好きな食べ物、苦手な食べ物がありますよね。ではいつも干潟をお掃除してくれているアラムシロには好みがあるのでしょうか？ 実験してみました！



20匹のアラムシロに協力してもらいました。水を張ったバットに5種類の餌とアラムシロを入れて、どの餌に最も寄り付くか観察します。餌は右上から時計回りに、リンゴ、海藻、シオフキ(二枚貝)ミズクラゲ、モクスガニです。



アラムシロは弱った生きものにおいを感知して集まってくるぞ〜

10分後には、写真のように半数以上のアラムシロがシオフキに集まりました。どうやら、この5つの中ではシオフキが好まれるようです。

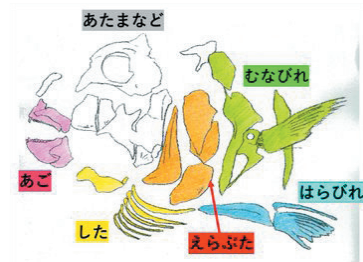
ふなばし三番瀬環境学習館

ふなばし三番瀬環境学習館 @sambanze・3月3日

おうちでおいしいお魚料理&ホネホネ研究をしてみませんか。タイの「カプト煮」の作り方は簡単。酒：醤油：みりん = 1:1:1に水と砂糖をくわえ、おとしぶたをして煮ましょう。食べずすると「タイのタイ」やあごの骨など面白い骨がたくさん発見できます！




おいそう！ カレイの煮付けでもできるかな？



ふなばし三番瀬環境学習館

ふなばし三番瀬環境学習館 @sambanze・3月18日

クラゲ LOVE! なあなたにおすすめ！クラゲ傘！ビニル傘の内側に、油性ペンを使って中心に4つのリング(胃など)と、傘の骨にそって線(放射管)を描くだけで、クラゲそっくりの傘ができます。晴れの日でも使いたくなっちゃうかも！?



三番瀬ではミズクラゲとアカクラゲをよく見かけるよ

ふなばし三番瀬環境学習館

ふなばし三番瀬環境学習館 @sambanze・3月12日

今日はマヒトデでプチ実験。マヒトデの動きを、障害物に見立てた竹串で制限してみます。果たして、マヒトデは竹串の隙間から脱出できるのでしょうか!?



マヒトデは脱出できたかな？ ツイッターで「マヒトデでプチ実験」を検索して続きを見てみよう!

ざばかんくん

[ 応募締切 ] 開催日の1週間前 17:00 (開催日の1週間前が休館の場合その翌営業日)

[ お申し込み先 ] Webフォーム (24時間受付) **現在 お申込可能なワークショップはございません**  
お電話の場合 047-435-7711 (9:00-17:00)

●応募多数の場合は抽選 (結果は当落に関わらず連絡) ●締め切り日過ぎても空きがある場合は延長 ●キャンセルの場合は必ず事前にご連絡ください。無断でのキャンセルが続きますと次回からのご参加をお断りさせていただきます。

※【有料スペース利用料】一般 400円 / 高校生・大学生 200円 / 小学生・中学生 100円 / 船橋市内在住・在学の小・中学生、未就学児 無料 (身体障害者手帳・療育手帳・精神障害者保健福祉手帳をお持ちの方は、手帳のご提示によりご本人とその介護の方1名の利用料と駐車料金が無料になります) ◆団体割引も受け付けます。詳細は当館ホームページをご覧ください。

エスディージーズ

### SDGs 世界を変えるための17の目標

SDGsとは、国連が掲げる持続可能な世界を目指す国際目標です。環境学習館のワークショップに参加して、自分のできる取り組みから、目標の達成を目指してみませんか？





# さばかん つうしん

さんばんぜかんきょうがくしゅうかん



ふなばし三番瀬環境学習館、  
ふなばし三番瀬海浜公園から、  
毎月情報やメッセージをたくさん  
掲載している「さばかん通信」。  
ぜひご利用ください。

# 5月

こんげつ

## 今月のテーマ

## チャレンジ! おうちでできる、

## 海の生きもの観察

おうちでの過ごし方にお困りのみなさん、今回は手軽にできる魚介類の観察を紹介します。生鮮食品を多く取り扱っているスーパーなら生の魚介類が安く手に入りますし、干物や加工品ならコンビニでも売っています。今日の晩ご飯の食材を観察してみましょう!

### 記事を書いた人

科学コミュニケーター 小澤



好きな生きものはカニやフジツボ。最近嬉しかったことは、三番瀬で念願のアナジャコを捕まえたこと! やったね!

## やってみよう!



### はじめての観察にオススメの食材とは

切り身では無く全身が残っているものがよいですね。イカや魚、カニがおすすめです。



スルメイカは400円前後で購入できる

イカは、中学校理科の教科書に掲載されていたこともあり、インターネットなどで観察のための手順や方法がすぐに調べられます。また、特別な道具は必要なく、キッチンバサミやペーパータオルがあればからだの中まで観察できます。

魚を観察したいときは、イワシの丸干しがおすすめです。血が出ないので服や机を汚さずにすむうえ、タイやアジと違ってとがった部分がなくケガをする心配も少ないでしょう。

どちらも、ほかの水産物に比べ一年を通して入手しやすく、値段が安いのも嬉しいところです。イカとタコ、イワシとカレイなど、似ている他の生きものと比べてみるのもよいでしょう。



背びれ、胸びれ、腹びれ、尻びれ、尾びれ。ぜんぶ全部わかるかな?

### スケッチや調理でさらに楽しい

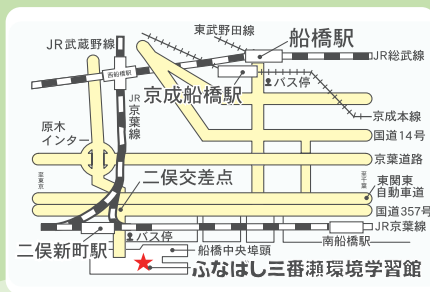
カニは1杯丸ごと売っていることが多く、はっきりした特徴があるのでとても楽しく観察できます。足の数やはさみのつくり、オスとメスの見分け方など、外見からわかることはスケッチしてまとめるとよいでしょう。絵に描くことで細かいところまでじっくり観察することができ、また記録として残しておくこともできます。あとから見返すと、「おや、この時はここに気づいてなかったんだな」という自分の進歩もわかります。

観察した後は、衛生面を考えて必ず加熱調理をしましょう。加熱することで色が変わったり、筋肉が変化して骨や殻が見やすくなったりします。食べ終わったあとに、残った殻や骨を再びじっくり観察するのもよいですね。

食卓での生きもの観察は、どんなときでもできる楽しい観察です。ぜひ挑戦してみてください。(小澤)



ワタリガニともよばれるガザミ



### ふなばし三番瀬環境学習館

[ 開館時間 ] 9:00~17:00 [ 休館日 ] 月曜日 (祝日・休日と重なった場合は次の平日)・~6/1  
[ アクセス ] 電車/バス: JR船橋駅・京成船橋駅、JR二俣新町駅から京成バスシステム「船橋海浜公園」行終点下車 / 車: 国道357号二俣交差点を「船橋中央ふ頭」方面へ (駐車料金 普通車:500円)  
[ お問い合わせ ] 〒273-0016 千葉県船橋市潮見町40 TEL : 047-435-7711 FAX : 047-435-7712 E-mail : pr@sambanze.jp

### 野鳥インフォメーション

三番瀬では、春と秋に観察することができますが、数はそれほど多くありません。オオソリハシギと行動していることも多いですが、嘴の形で区別することができます。(大谷)



チュウシャクシギ

下に曲がった嘴が特徴